



Guinea World Skin Health Day Congress

Online, accredited, and free International Congress of Dermatology
January 21-24, 2025, Conakry, Guinea

Theme: Promoting Global Skin Health

Skin Health

Dermatology

AFRICA

BROUGHT TO YOU BY







Register now : <https://cliniquedermatologique.com/>








Contact: itraore@cliniquedermatologique.com
+224623214816

Organized by Clinique Dermatologique and Guinean Universities






Programme du 21 janvier 2025 / January 21, 2025 Program




PREMIERE JOURNEE / FIRST DAY

N°	Heure/Hour (UTC or GMT)	SESSIONS + CHAIRS		PHOTOS
	09H40 - 12H20	Session 1 : Acne and Rosacea Chair : Prof. Brigitte Dreno, MD, PhD		
1	09H40 - 10H00	Advances in the Management of Adult Female Acne / Progrès dans la prise en charge de l'acné chez la femme adulte	Prof. Brigitte Dreno, MD, PhD	
2	10H00 - 10H20	Acne – The Most Difficult Differential Diagnoses / Acné – Les diagnostics différentiels les plus difficiles	Dr. Vincenzo Bettoli, MD	
3	10H20 - 10H40	Acne and Antibiotic Resistance – Are Dermatologists Really Guilty? / Acné et résistance aux antibiotiques : les dermatologues sont-ils vraiment coupables ?	Dr. Vincenzo Bettoli, MD	
4	10H40 - 11H00	Acne Fulminans, Rosacea Fulminans, and Acne Conglobata: Updates on the Clinical Features and Management / Acné fulminans, rosacée fulminans et acné conglobata : mises à jour sur les caractéristiques cliniques et la prise en charge	Dr. Dayrit Johannes Flores, MD, FPDS, FDSP (PDS)	

5	11H00 - 11H20	Phymatous Rosacea in Skin of Color: Recognition and Treatment / Rosacée phymateuse chez les personnes de couleur : reconnaissance et traitement	Dr. Dayrit Johannes Flores, MD, FPDS, FDSP (PDS)	
6	11H20 - 11H40	Acne: Navigating Through Current and Contemporary Treatment Options / Acné : s'orienter parmi les options de traitement actuelles et contemporaines	Dr. Arshi Farista, MD	
7	11H40 - 12H00	Acne: Updates / Acné : mises à jour	Prof. Samira Zobiri, MD (Algeria)	
	12H05 - 12H20	DISCUSSION		
	12H20 - 14H00	Session 2 : Pediatric Dermatology Chairs : Prof. Dominique Tennstedt, MD Prof. Turki Hamida, MD		
8	12H20 - 12H40	Atopic Atypical Dermatitis: When Should You Consider It? / Dermatitis Atopiques Atypiques: Quand Faut-Il y Songer?	Prof. Dominique Tennstedt, MD	
9	12H40 - 13H00	Comorbidities of Pediatric Hidradenitis Suppurativa / Comorbidités de l'hidradénite suppurée pédiatrique	Prof. Corrales Irene Lara, MD	
10	13H00 - 13H20	Our 2024 Harvest in Pediatric Dermatology / Notre Moisson 2024 en Dermatologie Pédiatrique	Prof. Turki Hamida, MD	
11	13H20 - 13H40	Skin Barrier Abnormalities in Atopic Dermatitis: A Path for Ceramide-Based Treatments / Anomalies de la Barrière Cutanée dans la Dermatite Atopique : Une Piste pour des Traitements à Base de Céramide	Prof. Celestin Ahogo, MD	
	13H45 - 14H00	DISCUSSION		

	14H00 – 16H20	Session 3 : Pigmentation Diagnostics and Therapeutics Chairs : Pr Rashmi Sarkar Pr Jean Bologne		
12	14H00 - 14H20	Update on Treatment of Vitiligo / Mise à jour sur le traitement du vitiligo	Dr Seemal Desai, India	
13	14H20 - 14H40	Practical Approach to Hyperpigmentation / Approche pratique de l'hyperpigmentation	Pr Jean Bolognia, US	
14	14H40 - 15H00	Update on Topical Therapies for Melasma / Mise à jour sur les thérapies topiques pour le mélasma	Dr Evangeline B. Handog	
15	15H00 - 15H20	Oral Agents for Melasma / Agents oraux pour le mélasma	Pr Rashmi Sarkar, India	
16	15H20 - 15H40	Diffuse Hyperpigmentation – A Revisit / Hyperpigmentation diffuse – Une révision	Dr Anupam Das, India	
17	15H40 - 16H00	Hyperpigmentation in Aesthetic Procedures – What to Do, What to Avoid ? / Hyperpigmentation dans les procédures esthétiques – Que faire, que faut-il éviter ?	Pr Torello Lotti, Italy	
	16H05 - 16H20	DISCUSSION		
	16H20 - 18H40	Session 4 : Nail Chairs : Dr Matilde Iorizzo Pr Chander Grover		
18	16H20 - 16H40	Deciphering Clues: Differential Diagnosis Strategies for Fingernail Onychomycosis / Décrypter les indices : stratégies de diagnostic différentiel pour l'onychomycose unguéale	Dr. Matilde Iorizzo, Switzerland	

19	16H40 - 17H00	Onycholysis: What Does It Tell Us? / Onycholyse : que nous apprend-elle ?	Pr. Chander Grover, India	
20	17H00 - 17H20	Onychoscopy in Longitudinal Depression of the Nail Plate / Onychoscopie dans la dépression longitudinale de la plaque unguéale	Dr. Michela Starace, Italy	
21	17H20 - 17H40	Dermoscopy and Surgery of the Nail Apparatus: Clinical Cases / Dermoscopie et chirurgie de l'appareil unguéal : cas cliniques	Pr. Noureddine Litaïem, Tunisia	
22	17H40 - 18H00	Subungual Exostoses: Clinical Aspects, Differential Diagnosis, and Management / Exostoses sous-unguérales : aspects cliniques, diagnostic différentiel et prise en charge	Pr. Eckart Haneke, Germany	
23	18H00 - 18H20	Mohs Surgery for Nail Tumors / Chirurgie de Mohs pour les tumeurs unguéales	Pr. Nilton Gioia Di Chiacchio, Brazil	
	18H25 - 18H40	DISCUSSION		
	18H40 - 21H00	Session 5 : Urticaria Chair : Pr. Kiran Godse		
24	18H40 - 19H00	Urticaria Endotypes / Endotypes d'urticaire	Dr. Emek Kocatürk, Turkey	
25	19H00 - 19H20	Urticaria Treatment in Resource-Poor Settings / Traitement de l'urticaire dans les milieux défavorisés	Pr. Kiran Godse, India	
26	19H20 - 19H40	New Urticaria Guidelines / Nouvelles directives sur l'urticaire	Pr. Torsten Zuberbier, Germany	

27	19H40 - 20H00	Patch Testing: When and How? / Tests épicutanés : quand et comment ?	Pr. Dr. Alireza Firooz, Iran	
28	20H00 - 20H20	Allergic Reaction: Skin of Colour: Diagnosis, Symptoms & Treatment Modalities / Réaction allergique : peau de couleur : diagnostic, symptômes et modalités de traitement	Dr. Stores Maimuna, Nigeria	
29	20H20 - 20H40	Chronic Urticaria – Pathogenesis and Management Aspects / Urticaire chronique – Pathogénèse et aspects de la prise en charge	Dr. Foong Boon Bee Henry, Malaysia	
	20H45 - 21H00	DISCUSSION		